

Animali del bosco modellati



Materiali utilizzati

Materiali utilizzati	Codice articolo	Quantità
Creall® Do & Dry – sostanza da modellare 1000 g, bianco, 1	541788	1
Vasetti di terracotta, ca. Ø 110 x 100 mm, 4 pezzi	523021	1
Dischi di betulla ca. 30 – 60 mm, ca 250 g, naturale	723371	1
Pezzetti di legno ca. Ø 10 – 15 mm, ca. 500 g, naturale	725362	1
Rafia naturale, 20g, naturale	530497	1
Muschio decorativo 20g, verde	907520	1
Tronchetti di betulla ca. Ø 60 – 90 mm, 150mm altezza	726162	1

Materiali/utensili consigliati

Set di fustelle – anello ca. Ø 29-112 mm, 14 parti	541375	1
Rullo per modellare ca. Ø 25 mm x 200 mm	807196	1
Set di spatole per modellare Creall®	494933	1
Collante OPITEC 100 ml, trasparente	301988	1 oder
Pistola incollante BOSCH PKP-18E electronic	301128	1
Stick incollante per pistola Ø 11 x 200 mm, 25 pezzi	301139	1

Materiali di supporto necessari


Sottomano, carta da forno, assicella distanziatrice, matterello, stecche per modellare, fustellatore di cerchi, ciotola per l'acqua, coltello a punta, forbice, pistola incollante e accessori




1 Stendere una lastra della sostanza modellabile dello spessore di ca. 6 mm. Aggiungendo un po' di acqua la sostanza sarà più malleabile il che rende più aderente la sostanza.




2 Fustellare con il fustellatore a cerchio la testa e gli occhi del gufo. Per le orecchie staccare un pezzo dal cerchio (testa).



3 Ritagliare il becco e poi appoggiare gli occhi e il becco sulla lastra del cerchio precedentemente tagliata. Pressare gli 'anelli degli occhi' nei cerchi.



4 Incidere i contorni con la steccetta per modellare.



5 Pressare la testa ultimata del gufo sul vaso di terracotta. Inumidire il vaso prima di attaccare la testa, in questo modo si migliora l'adesione della sostanza sul vaso. Fare asciugare per 1-2 giorni all'aria. Se l'adesione non fosse soddisfacente si può incollare il gufo con collante dopo l'asciugatura.



6 Incollare sul gufo i dischi di legno, legare i pezzetti di legno con rafia, decorare con muschio, inserire tutto sotto il vasetto di terracotta e fissare con pistola incollante. Chi desidera può appoggiare i pezzetti di legno e il vaso con il gufo su un tronchetto di betulla.

Se si volesse creare altre forme di animali serve inoltre il seguente materiale:

Materiali utilizzati	Codice articolo	Quantità
Creall® Do & Dry – sostanza da modellare 1000 g, terra	541777	1
Vasetti di terracotta, ca. Ø 90 x 80 mm, 10 pezzi	523032	1
Vasetti di terracotta, ca. Ø 70 x 60 mm, 10 pezzi	534170	1
Dischi di betulla ca. Ø 80 – 120 mm, 10 pezzi	723441	1
Dischi di betulla ca. Ø 10 – 30 mm, 100 pezzi	700634	1
Pezzetti di legno ca. Ø 10 – 15 mm, ca. 500 g, naturale	725362	1
Tronchetti di betulla ca. Ø 80 – 110 mm, 200mm altezza	726173	1

Il Team creativo OPITEC ti augura buon divertimento!